


**ОБЕМ И СТРУКТУРА НА ИНВЕСТИЦИИТЕ ПО ВИДОВЕ АКТИВИ**  
**на Универсален пенсионен фонд "ЦКБ - Сила"**  
 /наименование на фонда за допълнително пенсионно осигуряване/

№ по ред	АКТИВИ	към края на предходната година		към 31.12.2012г.	
		Стойност /в хил. лева/	Относителен дял от активите на фонда /в %/	Стойност /в хил. лева/	Относителен дял от активите на фонда /в %/
1	2	3	4	5	6
<b>1</b>	<b>Ценни книжа - общо, в т.ч.:</b>	<b>243 172</b>	<b>73.80%</b>	<b>336 136</b>	<b>77.09%</b>
1.1.	дългови ценни книжа	169 760	51.52%	241 799	55.45%
1.2.	дялови ценни книжа (акции, права, дялове)	73 412	22.28%	94 337	21.64%
<b>2</b>	<b>Банкови депозити</b>	<b>19 456</b>	<b>5.91%</b>	<b>71 655</b>	<b>16.44%</b>
<b>3</b>	<b>Инвестиционни имоти</b>	<b>10 555</b>	<b>3.20%</b>	<b>16 892</b>	<b>3.88%</b>
<b>4</b>	<b>Парични средства на каса и по разплащателни сметки</b>	<b>50 261</b>	<b>15.25%</b>	<b>10 095</b>	<b>2.32%</b>
<b>5</b>	<b>Вземания</b>	<b>6 065</b>	<b>1.84%</b>	<b>1 169</b>	<b>0.27%</b>
	<b>ОБЩО</b>	<b>329 509</b>	<b>100.00%</b>	<b>435 947</b>	<b>100.00%</b>


Изготвил:   
 /Владимир Владов - Финансов контролор/

Изпълнителен Директор:  
 /Сава Стойнов/



Одобрено за публикуване 26.03.2013 г.:  
 /Цветелин Илиев - Ръководител ССВК/

Изпълнителен Директор:  
 /Кирил Червенков/



Изпълнителен Директор:  
 /Георги Тодоров/




**ОБЕМ И СТРУКТУРА НА ИНВЕСТИЦИИТЕ В ДЯЛОВИ ЦЕННИ КНИЖА ПО ЕМИТЕНТИ**  
**на Универсален пенсионен фонд "ЦКБ - Сила"**  
/наименование на фонда за допълнително пенсионно осигуряване/

№ по ред	НАИМЕНОВАНИЕ НА ЕМИТЕНТА	Вид ценна книга	Вид икономическа дейност на емитента*	Код на валута	към 31.12.2012г.	
					Стойност /в хил. лева/	Относителен дял от активите на фонда /в %/
1	2	3	4	5	6	7
1	Акции, извън посочените по т.2 и 3, приети за търговия на регулиран пазар на ценни книжа и права, издадени във връзка с увеличаване на капитала на публично дружество - общо, в т.ч.:				51 877	11.90%
1.1.	ВЕЛГРАФ АСЕТ МЕНИДЖМЪНТ АД	акции	Предоставяне на финансови услуги, без застраховане и допълнително пенсионно осигуряване	BGL	9 336	2.14%
1.2.	ИНДУСТРИАЛЕН ХОЛДИНГ Б-Я АД	акции	Предоставяне на финансови услуги, без застраховане и допълнително пенсионно осигуряване	BGL	1 949	0.45%
1.3.	ЧЕЗ ЕЛЕКТРО БЪЛГАРИЯ АД	акции	Производство и разпределение на електрическа и топлинна енергия и на газообразни горива	BGL	623	0.14%
1.4.	ЧЕЗ РАЗПРЕДЕЛЕНИЕ БЪЛГАРИЯ АД	акции	Производство и разпределение на електрическа и топлинна енергия и на газообразни горива	BGL	15 450	3.54%
1.5.	СИЛА ХОЛДИНГ АД	акции	Предоставяне на финансови услуги, без застраховане и допълнително пенсионно осигуряване	BGL	1 662	0.38%
1.6.	ХОЛДИНГ ВАРНА А АД	акции	Предоставяне на финансови услуги, без застраховане и допълнително пенсионно осигуряване	BGL	1 528	0.35%
1.7.	ИНВЕСТИЦ.КОМПАНИЯ ГАЛАТА АД	акции	Предоставяне на финансови услуги, без застраховане и допълнително пенсионно осигуряване	BGL	8 305	1.91%
1.8.	ХОЛДИНГ НОВ ВЕК АД СОФИЯ	акции	Предоставяне на финансови услуги, без застраховане и допълнително пенсионно осигуряване	BGL	223	0.05%
1.9.	ЦБА АСЕТ МЕНИДЖМЪНТ АД	акции	Операции с недвижими имоти, наемодателна дейност и бизнесуслуги	BGL	6	0.00%
1.10.	ПАРХОДСТВО БЪЛГАРСКО РЕЧНО ПЛА	акции	Транспорт, складиране и съобщения	BGL	107	0.02%
1.11.	БГ АГРО АД	акции	Селско, ловно и горско стопанство	BGL	157	0.04%
1.12.	АСЕНОВА КРЕПОСТ АД	акции	Производство на изделия от каучук и пластмаси	BGL	280	0.06%
1.13.	СПАРКИ-ЕЛТОС АД	акции	Производство на машини и оборудване, без класифицираните в подсектор DL	BGL	89	0.02%
1.14.	ЕЛХИМ ИСКРА АД	акции	Производство на електро-, оптично и друго оборудване	BGL	61	0.01%

№ по ред	НАИМЕНОВАНИЕ НА ЕМИТЕНТА	Вид ценна книга	Вид икономическа дейност на емитента*	Код на валута	Стойност /в хил. лева/	Относителен дял от активите на фонда /в %/
1	2	3	4	5	6	7
1.15.	ХИМСНАБ АД	акции	Операции с недвижими имоти, наемодателна дейност и бизнесуслуги	BGL	4 064	0.93%
1.16.	КАУЧУК АД	акции	Производство на изделия от каучук и пластмаси	BGL	1 531	0.35%
1.17.	КОРАБОРЕМОНТЕН ЗАВОД ОДЕСОС	акции	Производство на превозни средства	BGL	2 987	0.69%
1.18.	НЕОХИМ АД	акции	Производство на химични вещества, продукти и влакна	BGL	1 630	0.37%
1.19.	ОЛОВНО ЦИНКОВ КОМПЛЕКС АД	акции	Металургия и производство на метални изделия, без производство на машини и оборудване	BGL	2	0.00%
1.20.	СЛЪНЦЕ СТАРА ЗАГОРА БТ АД	акции	Производство на хранителни продукти, напитки и тютюневи изделия	BGL	445	0.10%
1.21.	СВ.СВ.КОНСТАНТИН И ЕЛЕНА	акции	Хотели и ресторанти	BGL	1 442	0.33%
2	Акции на дружество със специална инвестиционна цел, лицензирано по реда на Закона за дружествата със специална инвестиционна цел и права, издадени във връзка с увеличаване на капитала на публично дружество - общо, в т.ч.:				10 023	2.30%
2.1	ФОНД ЗА НЕДВИЖИМИ ИМОТИ Б-Я	акции	Предоставяне на финансови услуги, без застраховане и допълнително пенсионно осигуряване	BGL	88	0.02%
2.2	ПРЕМИЕР ФОНД АДСИЦ	акции	Предоставяне на финансови услуги, без застраховане и допълнително пенсионно осигуряване	BGL	23	0.01%
2.3	АДВАНС ТЕРАФОНД АДСИЦ	акции	Предоставяне на финансови услуги, без застраховане и допълнително пенсионно осигуряване	BGL	993	0.23%
2.4	ФОНД ИМОТИ АДСИЦ	акции	Предоставяне на финансови услуги, без застраховане и допълнително пенсионно осигуряване	BGL	4	0.00%
2.5	БУЛЛЕНД ИНВЕСТМЪНТС АДСЦИД	акции	Предоставяне на финансови услуги, без застраховане и допълнително пенсионно осигуряване	BGL	312	0.07%
2.6	ЕКСКЛУЗИВ ПРОПЪРТИ АДСИЦ	акции	Предоставяне на финансови услуги, без застраховане и допълнително пенсионно осигуряване	BGL	165	0.04%
2.7	БОЛКАН ЕНД СИЙ ПРОПЪРТИС АДСИЦ	акции	Предоставяне на финансови услуги, без застраховане и допълнително пенсионно осигуряване	BGL	5 273	1.21%
2.8	КЕПИТЪЛ МЕНИДЖМЪНТ АДСИЦ С-Я	акции	Предоставяне на финансови услуги, без застраховане и допълнително пенсионно осигуряване	BGL	3 165	0.73%
3	Акции и/или дялове, издадени от колективни инвестиционни схеми по реда на Закона за публичното предлагане на ценни книжа - общо, в т.ч.:				28 149	6.46%
3.1	АДВАНС ИНВЕСТ АД	акции	Фондове за инвестиране и подобни финансови субекти	BGL	34	0.01%
3.2	ИД КОНКОРД ФОНД-2 АКЦИИ АД	акции	Фондове за инвестиране и подобни финансови субекти	BGL	185	0.04%
3.3	ИД КАПМАН КАПИТАЛ АД	акции	Фондове за инвестиране и подобни финансови субекти	BGL	367	0.08%
3.4	ИД СЕЛЕКТ БАЛАНС АД	акции	Фондове за инвестиране и подобни финансови субекти	BGL	448	0.10%

№ по ред	НАИМЕНОВАНИЕ НА ЕМИТЕНТА	Вид ценна книга	Вид икономическа дейност на емитента*	Код на валута	Стойност /в хил. лева/	Относителен дял от активите на фонда /в %/
1	2	3	4	5	6	7
3.5	ДФ СТАНДАРТ ИНВ.БАЛАНС.ФОНД	дялове	Фондове за инвестиране и подобни финансови субекти	BGL	260	0.06%
3.6	ДФ СТАНДАРТ ИНВ.МЕЖДУНАРОДЕН Ф	дялове	Фондове за инвестиране и подобни финансови субекти	BGL	137	0.03%
3.7	ДФ КОМОДИТИ СТРАТЕДЖИ ФОНД	дялове	Фондове за инвестиране и подобни финансови субекти	USD	797	0.18%
3.8	СЕНТИНЕЛ ПРИНЦИПАЛ ДФ	дялове	Фондове за инвестиране и подобни финансови субекти	BGL	159	0.04%
3.9	ДФ СТАНДАРТ ИНВЕСТМЪНТ ВИС.ДОХ	дялове	Фондове за инвестиране и подобни финансови субекти	BGL	179	0.04%
3.10.	ДФ КОНКОРД ФОНД-4 ЕНЕРГЕТИКА	дялове	Фондове за инвестиране и подобни финансови субекти	BGL	228	0.05%
3.11	СТАТУС ГЛОБАЛ ETFS	дялове	Фондове за инвестиране и подобни финансови субекти	EUR	247	0.06%
3.12	ДФ ДСК БАЛАНС	дялове	Фондове за инвестиране и подобни финансови субекти	BGL	162	0.04%
3.13	ДСК РАСТЕЖ ДФ	дялове	Фондове за инвестиране и подобни финансови субекти	BGL	195	0.04%
3.14	ДФ КАПМАН ФИКС	дялове	Фондове за инвестиране и подобни финансови субекти	BGL	210	0.05%
3.15	ДФ СЕЛЕКТ ДИВИДЕНТ	дялове	Фондове за инвестиране и подобни финансови субекти	BGL	1 002	0.23%
3.16	ДФ КОНКОРД ФОНД-1 АКЦИИ И ОБЛ.	дялове	Фондове за инвестиране и подобни финансови субекти	BGL	1 388	0.32%
3.17	ДФ РАЙФАЙЗЕН BG Ф.ЛИКВИДНОСТ	дялове	Фондове за инвестиране и подобни финансови субекти	BGL	6 162	1.41%
3.18	ДФ СЕЛЕКТ РЕГИОНАЛ	дялове	Фондове за инвестиране и подобни финансови субекти	BGL	304	0.07%
3.19	ДФ СЕЛЕКТ ОБЛИГАЦИИ	дялове	Фондове за инвестиране и подобни финансови субекти	BGL	791	0.18%
3.20	ДФ КАПМАН МАКС	дялове	Фондове за инвестиране и подобни финансови субекти	BGL	692	0.16%
3.21	ДФ СТАТУС НОВИ АКЦИИ	дялове	Фондове за инвестиране и подобни финансови субекти	BGL	18	0.00%
3.22	ДФ БАЛКАНИ	дялове	Фондове за инвестиране и подобни финансови субекти	BGL	300	0.07%
3.23	ДФ КОНКОРД ФОНД-3 С-Р НЕДВ.ИМ.	дялове	Фондове за инвестиране и подобни финансови субекти	BGL	17	0.00%
3.24	ДФ АДВАНС ИЗТОЧНА ЕВРОПА	дялове	Фондове за инвестиране и подобни финансови субекти	EUR	290	0.07%
3.25	ДФ РЕАЛ ФИНАНС ВИСОКОДОХ.ФОНД	дялове	Фондове за инвестиране и подобни финансови субекти	BGL	3 589	0.82%
3.26	ДФ АСТРА КОМОДИТИ	дялове	Фондове за инвестиране и подобни финансови субекти	USD	500	0.11%
3.27	ДФ ТЕКСИМ ПАРИЧНИ ПАЗАРИ	дялове	Фондове за инвестиране и подобни финансови субекти	BGL	406	0.09%
3.28	ДФ РЕАЛ ФИНАНС БАЛАНСИРАН ФОНД	дялове	Фондове за инвестиране и подобни финансови субекти	BGL	2 859	0.66%
3.29	ДФ ТЕКСИМ БЪЛГАРИЯ	дялове	Фондове за инвестиране и подобни финансови субекти	BGL	2 011	0.46%
3.30	ДФ СЪГЛАСИЕ ПРЕСТИЖ	дялове	Фондове за инвестиране и подобни финансови субекти	BGL	2 740	0.63%
3.31	ДФ СЪГЛАСИЕ ПРОФИТ	дялове	Фондове за инвестиране и подобни финансови субекти	BGL	1 283	0.29%
3.32	ДФ АДВАНС ПРО ФОНД	дялове	Фондове за инвестиране и подобни финансови субекти	EUR	189	0.04%
4.	Акции, включени в индекси на регулирани пазари на ценни книжа в държави – членки на Европейския съюз, или други държави – страни по Споразумението за Европейско икономическо пространство - общо, в т.ч.:				3 154	0.72%
4.1	RWE AG	акции	Производство и разпределение на електрическа и топлинна енергия и на газообразни горива	EUR	624	0.14%
4.2	METRO AG	акции	Търговия на дребно, без търговия с автомобили и мотоциклети	EUR	727	0.17%

№ по ред	НАИМЕНОВАНИЕ НА ЕМИТЕНТА	Вид ценна книга	Вид икономическа дейност на емитента*	Код на валута	Стойност /в хил. лева/	Относителен дял от активите на фонда /в %/
1	2	3	4	5	6	7
4.3	E.ON SE	акции	Производство и разпределение на електрическа и топлинна енергия и на газообразни горива	EUR	571	0.13%
4.4	CARREFOUR SA	акции	Търговия на дребно, без търговия с автомобили и мотоциклети	EUR	194	0.04%
4.5	BNP PARIBAS	акции	Предоставяне на финансови услуги, без застраховане и допълнително пенсионно осигуряване	EUR	439	0.10%
4.6	GDF SUEZ	акции	Производство и разпределение на електрическа и топлинна енергия и на газообразни горива	EUR	599	0.14%
5.	Акции, включени в индекси на регулирани пазари на ценни книжа в държави, посочени в наредба на КФН - общо, в т.ч.:				783	0.18%
5.1	HEWLETT PACKARD CO	акции	Производство на компютърна и комуникационна техника, електронни и оптични продукти	USD	305	0.07%
5.2	UNITED STATES STEEL	акции	Металургия и производство на метални изделия, без производство на машини и оборудване	USD	478	0.11%
6.	Акции и/или дялове на колективна инвестиционна схема, чието седалище или седалището на управляващото я дружество се намира в държава – членка на Европейския съюз, или в друга държава – страна по Споразумението за Европейско икономическо пространство, съответно в държава, посочена в наредба на КФН - общо, в т.ч.:				351	0.08%
6.1	ПБ(ЛФ)АКЦИИ ЕВР.РАЗВ.ПАЗАРИ	дялове	Фондове за инвестиране и подобни финансови субекти	EUR	351	0.08%
<b>ОБЩО</b>					<b>94 337</b>	<b>21.64%</b>

\* Видът на икономическата дейност на емитента се посочва съгласно последната утвърдена от председателя на НСИ Национална класификация на икономическите дейности: сектори и подсектори

Изготвил:  
/Владимир Владимиров - Финансов контролор/

Изпълнителен Директор:  
/Сава Стойнов/

Одобрено за публикуване 26.03.2013 г.:  
/Цветелин Илиев - Ръководител ССВК/

Изпълнителен Директор:  
/Кирил Червенков/

Изпълнителен Директор:  
/Георги Тодоров/



**ОБЕМ И СТРУКТУРА НА ИНВЕСТИЦИИТЕ В ДЪЛГОВИ ЦЕННИ КНИЖА**  
**на Универсален пенсионен фонд "ЦКБ - Сила"**  
/наименование на фонда за допълнително пенсионно осигуряване/


№ по ред	НАИМЕНОВАНИЕ НА ЕМИТЕНТА	Вид икономическа дейност на емитента*	Код на валута	към 31.12.2012г.	
				Стойност на дълговите ценни книжа /в хил. лева/	Относителен дял от активите на фонда /в %/
1	2	3	4	5	6
1	Ценни книжа, издадени или гарантирани от българската държава, задълженията по които съставляват държавен или държавногарантиран дълг - общо, в т.ч. по емисии:			43 465	9.97%
1.1.	МИНИСТЕРСТВО НА ФИНАНСИТЕ	X	BGL	2 643	0.61%
1.2.	МИНИСТЕРСТВО НА ФИНАНСИТЕ	X	EUR	3 443	0.79%
1.3.	МИНИСТЕРСТВО НА ФИНАНСИТЕ	X	EUR	30 383	6.97%
1.3.	МИНИСТЕРСТВО НА ФИНАНСИТЕ	X	EUR	6 996	1.60%
2	Общински ценни книжа, издадени от български общини съгласно Закона за общинския дълг - общо, в т.ч.:			0	0.00%
2.1.					
3	Ипотечни облигации, издадени съгласно Закона за ипотечните облигации, приети за търговия на регулиран пазар на ценни книжа - общо, в т.ч.:			0	0.00%
3.1.					
4	Корпоративни облигации, издадени или гарантирани от банки с над 50% държавно участие с цел финансиране на инфраструктурни проекти - общо, в т.ч.:			5 328	1.22%
4.1.	БЪЛГАРСКА БАНКА ЗА РАЗВИТИЕ АД	X	EUR	3 264	0.75%
4.1.	БЪЛГАРСКА БАНКА ЗА РАЗВИТИЕ АД	X	EUR	2 064	0.47%
5	Корпоративни облигации, извън посочените в т.3 и т.4, приети за търговия на регулиран пазар на ценни книжа - общо, в т.ч.:			51 284	11.76%
5.2	АСЕНОВА КРЕПОСТ АД	Производство на изделия от каучук и пластмаси	EUR	3 129	0.72%
5.3	ХЕЛТ ЕНД УЕЛНЕС АДСИЦ	Предоставяне на финансови услуги, без застраховане и допълнително пенсионно осигуряване	EUR	5 532	1.27%
5.4	АСТЕРА 1 ЕАД	Други дейности, обслужващи обществото и личността	EUR	3 912	0.90%
5.5	АРКУС АД	Производство на машини и оборудване, без класифицираните в подсектор DL	EUR	8 133	1.87%
5.6	ФИНАНС КОНСУЛТИНГ АД	Операции с недвижими имоти, наемодателна дейност и бизнесуслуги	EUR	6 839	1.57%
5.7	БАЛКАНКАР ЗАРЯ АД	Производство на превозни средства	EUR	973	0.22%
5.8	ВЕЛГРАФ АСЕТ МЕНИДЖМЪНТ АД	Предоставяне на финансови услуги, без застраховане и допълнително пенсионно осигуряване	EUR	6 859	1.57%
5.9	ТЦ ИНСТ.ПО МИКРОЕЛЕКТРОНИКА	Професионални дейности и научни изследвания	EUR	4 889	1.12%
5.10	АЗАЛИЯ I ЕАД	Предоставяне на финансови услуги, без застраховане и допълнително пенсионно осигуряване	EUR	4 145	0.95%

№ по ред	НАИМЕНОВАНИЕ НА ЕМИТЕНТА	Вид икономическа дейност на емитента*	Код на валута	Стойност на дълговите ценни книжа /в хил. лева/	Относителен дял от активите на фонда /в %/
1	2	3	4	5	6
5.11	БРОСС ХОЛДИНГ АД	Операции с недвижими имоти, наемодателна дейност и бизнесуслуги	EUR	1 121	0.26%
5.11	ХОЛДИНГ ВАРНА А АД	Предоставяне на финансови услуги, без застраховане и допълнително пенсионно осигуряване	EUR	3 109	0.71%
5.11	ХОЛДИНГ НОВ ВЕК АД СОФИЯ	Предоставяне на финансови услуги, без застраховане и допълнително пенсионно осигуряване	EUR	2 643	0.61%
6	<b>Обезпечени корпоративни облигации, които не са приети за търговия на регулиран пазар - общо, в т.ч.:</b>			<b>18 685</b>	<b>4.29%</b>
6.2.	ТЕХНОИМПОРТЕКСПОРТ АД	Други професионални дейности, неквалифицирани другалде	EUR	2 847	0.65%
6.2.	НУРТС БЪЛГАРИЯ АД	Радио- и телевизионна дейност	EUR	8 047	1.85%
6.2.	ФИНАНС КОНСУЛТИНГ АД	Предоставяне на финансови услуги, без застраховане и допълнително пенсионно осигуряване	EUR	7 791	1.79%
7	<b>Дългови ценни книжа, издадени или гарантирани от държави – членки на Европейския съюз, или от други държави – страни по Споразумението за Европейско икономическо пространство, или техни централни банки - общо, в т.ч.:</b>			<b>78 832</b>	<b>18.08%</b>
7.1	ROMANIA	X	EUR	3 988	0.91%
7.1	ROMANIA	X	EUR	6 551	1.50%
7.1	REPUBLIKA SLOVENIJA	X	EUR	13 835	3.17%
7.2	ROMANIA	X	EUR	29 490	6.76%
7.3	HUNGARIAN DEVELOPMENT BANK	X	EUR	8 274	1.90%
7.4	REPUBLIKA SLOVENIJA	X	USD	6 129	1.41%
7.5	ROMANIA	X	EUR	10 565	2.42%
8	<b>Дългови ценни книжа, издадени или гарантирани от държави, посочени в наредба на КФН, или от техни централни банки - общо, в т.ч.:</b>			<b>0</b>	<b>0.00%</b>
8.1.					
9	<b>Дългови ценни книжа, издадени или гарантирани от Европейската централна банка или от Европейската инвестиционна банка - общо, в т.ч.:</b>			<b>6 016</b>	<b>1.38%</b>
7.5	EUROPEAN INVESTMENT BANK EIB	Предоставяне на финансови услуги, без застраховане и допълнително пенсионно осигуряване	USD	6 016	1.38%
10	<b>Дългови ценни книжа, издадени от чуждестранни общини, приети за търговия на регулирани пазари на ценни книжа в държави – членки на Европейския съюз, или други държави – страни по Споразумението за Европейско икономическо пространство - общо, в т.ч.:</b>			<b>13 553</b>	<b>3.11%</b>
10.4	CITY OF KYIV	X	USD	2 786	0.64%
10.5	MUNICIPALITY FINANCE	X	EUR	5 867	1.35%
10.5	CITY OF KYIV	X	USD	4 900	1.12%

№ по ред	НАИМЕНОВАНИЕ НА ЕМИТЕНТА	Вид икономическа дейност на емитента*	Код на валута	Стойност на дълговите ценни книжа /в хил. лева/	Относителен дял от активите на фонда /в %/
1	2	3	4	5	6
11	Дългови ценни книжа, извън посочените в т. 7, 8, 9 и 10, приети за търговия на регулирани пазари на ценни книжа в държави – членки на Европейския съюз, или други държави – страни по Споразумението за Европейско икономическо пространство - общо, в т.ч.:			24 636	5.64%
11.2	HEIDELBERG DRUCK	Производство на компютърна и комуникационна техника, електронни и оптични продукти	EUR	787	0.18%
11.3	COMMERZBANK AG	Предоставяне на финансови услуги, без застраховане и допълнително пенсионно осигуряване	EUR	5 548	1.27%
11.4	KAUPTHING BANK HF	Предоставяне на финансови услуги, без застраховане и допълнително пенсионно осигуряване	BGL	252	0.06%
11.5	HTC MAGYAR TELECOM	Създаване и разпространение на информация и творчески продукти; далекосъобщения	EUR	713	0.16%
11.6	THOMAS COOK GROUP	Транспорт, складиране и пощи	EUR	873	0.20%
11.7	AUTO-TEILE-UNGER	Търговия; Ремонт на автомобили и мотоциклети	EUR	782	0.18%
11.8	REPUBLIC OF ALBANIA	X	EUR	5 672	1.30%
11.9	MONTENEGRO REP.	X	EUR	5 458	1.25%
11.10	PAGESJAUNES FINANCE AND CO	Създаване и разпространение на информация и творчески продукти; далекосъобщения	EUR	461	0.11%
11.11	SBERBANK	Предоставяне на финансови услуги, без застраховане и допълнително пенсионно осигуряване	USD	2 281	0.52%
11.12	HRVATSKA ELECTROPRIVEDA	Производство и разпределение на електрическа и топлинна енергия и на газообразни горива	USD	314	0.07%
11.13	FIN.OF INFRASTR.PROJ.UKRAINA	X	USD	1 495	0.34%
12	Квалифицирани дългови ценни книжа**, издадени от чуждестранни общини, приети за търговия на регулирани пазари на ценни книжа в държави, посочени в наредба на КФН - общо, в т.ч.:				
12.1.					
13	Квалифицирани дългови ценни книжа**, извън посочените в т. 7, 8, 9 и 12, приети за търговия на регулирани пазари на ценни книжа в държави, посочени в наредба на КФН - общо, в т.ч.:				
13.1.					
	<b>ОБЩО</b>			<b>241 799</b>	<b>55.45%</b>

\* Видът на икономическата дейност на емитента се посочва съгласно последната утвърдена от председателя на НСИ Национална класификация на икономическите дейности: сектори и подсектори

\*\* Квалифицирани дългови ценни книжа са дългови ценни книжа с инвестиционен кредитен рейтинг, присъден от международно призната рейтингова агенция.

Изготвил:   
/Владимир Владов - Финансов контролор/

Одобрено за публикуване 26.03.2013 г.:  
/Цветелин Илиев - Ръководител ССВК/

Изпълнителен Директор:  
/Сава Стойнов/

Изпълнителен Директор:  
/Кирил Червенков/



Изпълнителен Директор:  
/Георги Тодоров/

