




ОБЕМ И СТРУКТУРА НА ИНВЕСТИЦИИТЕ ПО ВИДОВЕ АКТИВИ
на Доброволен пенсионен фонд "ЦКБ - Сила"
 /наименование на фонда за допълнително пенсионно осигуряване/


№ по ред	АКТИВИ	към 31.12.2016г.		към 31.03.2017г.	
		Стойност /в хил. лева/	Относителен дял от активите на фонда /в %/	Стойност /в хил. лева/	Относителен дял от активите на фонда /в %/
1	2	3	4	5	6
1	Ценни книжа - общо, в т.ч.:	65 186	85.66%	66 065	84.97%
1.1.	дългови ценни книжа	34 533	45.38%	34 415	44.26%
1.2.	дялови ценни книжа (акции, права, дялове)	30 653	40.28%	31 650	40.71%
2	Банкови депозити	0	0.00%	0	0.00%
3	Инвестиционни имоти	4 817	6.33%	4 817	6.20%
4	Парични средства на каса и по разплащателни сметки	2 697	3.54%	2 306	2.96%
5	Вземания	3 398	4.47%	4 561	5.87%
	ОБЩО	76 098	100.00%	77 749	100.00%

Изготвил: 
 /Владимир Владов - Финансов контролър/

Изпълнителен Директор:
 /Сава Стойнов/ 



Одобрено за публикуване 10.04.2017 г. 
 /Цветелин Илиев - Ръководител ССВК/

Изпълнителен Директор:
 /Кирил Червенков/ 

Изпълнителен Директор:
 /Георги Тодоров/ 

ОБЕМ И СТРУКТУРА НА ИНВЕСТИЦИИТЕ В ДЯЛОВИ ЦЕННИ КНИЖА ПО ЕМИТЕНТИ
на Доброволен пенсионен фонд "ЦКБ - Сила"
 /наименование на фонда за допълнително пенсионно осигуряване/

№ по ред	НАИМЕНОВАНИЕ НА ЕМИТЕНТА	Вид ценна книга	Вид икономическа дейност на емитента*	Код на валута	към 31.03.2017г.	
					Стойност /в хил. лева/	Относителен дял от активите на фонда /в %/
1	2	3	4	5	6	7
1	Акции, извън посочените по т.2 и 3, приети за търговия на регулиран пазар на ценни книжа и права, издадени във връзка с увеличаване на капитала на публично дружество - общо, в т.ч.:				20 697	26.62%
1.1.	ВЕЛГРАФ АСЕТ МЕНИДЖМЪНТ АД	акции	Даване под наем и експлоатация на собствени недвижими имоти	BGL	2 680	3.45%
1.2.	ИНДУСТРИАЛЕН ХОЛДИНГ Б-Я АД	акции	Дейност на холдингови дружества	BGL	60	0.08%
1.3.	ЧЕЗ РАЗПРЕДЕЛЕНИЕ БЪЛГАРИЯ АД	акции	Разпределение на електрическа енергия	BGL	3 126	4.02%
1.4.	СИЛА ХОЛДИНГ АД	акции	Дейност на холдингови дружества	BGL	1 567	2.02%
1.5.	ИК ГАЛАТА АД	акции	Покупка и продажба на собствени недвижими имоти	BGL	2 157	2.77%
1.6.	РЕГАЛА ИНВЕСТ АД	акции	Покупка и продажба на собствени недвижими имоти	BGL	1 144	1.47%
1.7.	ХОЛДИНГ ВАРНА АД	акции	Дейност на холдингови дружества	BGL	717	0.92%
1.8.	ХОЛДИНГ НОВ ВЕК АД-СОФИЯ	акции	Дейност на холдингови дружества	BGL	319	0.41%
1.9.	ПЪРВА ИНВЕСТИЦИОННА БАНКА	акции	Друго парично посредничество	BGL	529	0.68%
1.10.	ХИМСНАБ АД	акции	Даване под наем и експлоатация на собствени недвижими имоти	BGL	2 919	3.75%
1.11.	КАУЧУК АД	акции	Производство на други изделия от каучук	BGL	1 068	1.37%
1.12.	КОРАБОРЕМОНТЕН ЗАВОД ОДЕСОС	акции	Ремонт и поддръжане на плавателни съдове	BGL	1 214	1.56%
1.13.	НЕОХИМ АД	акции	Производство на азотни съединения и торове	BGL	2 141	2.75%
1.14.	ОЛОВНО-ЦИНКОВ КОМПЛЕКС АД	акции	Металургия и производство на метални изделия, без производство на машини и оборудване	BGL	0	0.00%
1.15.	СЛЪНЦЕ СТАРА ЗАГОРА-БТ АД	акции	Производство на хранителни продукти, напитки и тютюневи изделия	BGL	21	0.03%
1.16.	СВ.СВ.КОНСТАНТИН И ЕЛЕНА ХОЛД.	акции	Даване под наем и експлоатация на собствени недвижими имоти	BGL	1 036	1.33%
2	Акции на дружество със специална инвестиционна цел, лицензирано по реда на Закона за дружествата със специална инвестиционна цел и права, издадени във връзка с увеличаване на капитала на публично дружество - общо, в т.ч.:				5 010	6.44%

№ по ред	НАИМЕНОВАНИЕ НА ЕМИТЕНТА	Вид ценна книга	Вид икономическа дейност на емитента*	Код на валута	Стойност /в хил. лева/	Относителен дял от активите на фонда /в %/
1	2	3	4	5	6	7
2.1	ФОНД ЗА НЕДВИЖИМИ ИМОТИ Б-Я	акции	Фондове за инвестиране и подобни финансови субекти	BGL	177	0.23%
2.2	АДВАНС ТЕРАФОНД АДСИЦ	акции	Фондове за инвестиране и подобни финансови субекти	BGL	167	0.21%
2.3	РОЙ ПРОПЪРТИ ФЪНД	акции	Фондове за инвестиране и подобни финансови субекти	BGL	718	0.92%
2.4	СУПЕР БОРОВЕЦ ПРОПЪРТИС ФАДСИЦ	акции	Фондове за инвестиране и подобни финансови субекти	BGL	336	0.43%
2.5	БУЛЛЕНД ИНВЕСТМЪНТС АДСИЦ	акции	Фондове за инвестиране и подобни финансови субекти	BGL	117	0.15%
2.6	БОЛКАН ЕНД СИЙ ПРОПЪРТИС АДСИЦ	акции	Фондове за инвестиране и подобни финансови субекти	BGL	2 356	3.03%
2.7	КЕПИТЪЛ МЕНИДЖМЪНТ АДСИЦ С-Я	акции	Фондове за инвестиране и подобни финансови субекти	BGL	1 139	1.46%
3	Акции и/или дялове, издадени от колективни инвестиционни схеми по реда на Закона за публичното предлагане на ценни книжа - общо, в т.ч.:				4 143	5.33%
3.1	ДФ СТАНДАРТ ИНВЕСТМ.БАЛ.ФОНД	дялове	Фондове за инвестиране и подобни финансови субекти	BGL	15	0.02%
3.2	ДФ СТАНДАРТ ИНВ.ВИСОКОД.ФОНД	дялове	Фондове за инвестиране и подобни финансови субекти	BGL	72	0.09%
3.3	ДФ КОНКОРД ФОНД-1 АКЦИИ И ОБЛ.	дялове	Фондове за инвестиране и подобни финансови субекти	BGL	294	0.38%
3.4	ДФ АСТРА ЕНЕРДЖИ	дялове	Фондове за инвестиране и подобни финансови субекти	USD	116	0.15%
3.5	ДФ СЕЛЕКТ БАЛАНС АД	дялове	Фондове за инвестиране и подобни финансови субекти	BGL	538	0.69%
3.6	ДФ КАМПАН КАПИТАЛ АД	дялове	Фондове за инвестиране и подобни финансови субекти	BGL	480	0.62%
3.7	ДФ КАПМАН МАКС	дялове	Фондове за инвестиране и подобни финансови субекти	BGL	361	0.46%
3.8	ДФ КОНКОРД ФОНД-2 АКЦИИ	дялове	Фондове за инвестиране и подобни финансови субекти	BGL	227	0.29%
3.9	ДФ КОНКОРД ФОНД-3 С-Р НЕДВ.ИМ.	дялове	Фондове за инвестиране и подобни финансови субекти	BGL	21	0.03%
3.10	ДФ РЕАЛ ФИНАНС ВИСОКОДОХ.ФОНД	дялове	Фондове за инвестиране и подобни финансови субекти	BGL	530	0.68%
3.11	ДФ РЕАЛ ФИНАНС БАЛАНСИРАН ФОНД	дялове	Фондове за инвестиране и подобни финансови субекти	BGL	537	0.69%
3.12	ДФ ТЕКСИМ БЪЛГАРИЯ	дялове	Фондове за инвестиране и подобни финансови субекти	BGL	953	1.23%
4.	Акции, включени в индекси на регулирани пазари на ценни книжа в държави – членки на Европейския съюз, или други държави – страни по Споразумението за Европейско икономическо пространство - общо, в т.ч.:				1 351	1.74%
4.1	BEFIMMO	акции	Даване под наем и експлоатация на недвижими имоти	EUR	63	0.08%
4.2	UCB SA	акции	Фармацевтична промишленост	EUR	71	0.09%
4.3	PROXIMUS	акции	Телекомуникации	EUR	69	0.09%
4.4	BPOST SA	акции	Пощенски услуги	EUR	60	0.08%
4.5	ONTEX GROUP NV	акции	Козметика	EUR	71	0.09%
4.6	RWE AG	акции	Производство и разпределение на електрическа и топлинна енергия и на газообразни горива	EUR	90	0.12%
4.7	DAIMLER AG	акции	Производство на автомобили	EUR	49	0.06%
4.8	HUGO BOSS AG	акции	Текстилна промишленост и парфюмерия	EUR	40	0.05%
4.9	E.ON SE	акции	Производство и разпределение на електрическа и топлинна енергия и на газообразни горива	EUR	86	0.11%
4.10	KLEPIERRE	акции	Даване под наем и експлоатация на недвижими имоти	EUR	119	0.15%

№ по ред	НАИМЕНОВАНИЕ НА ЕМИТЕНТА	Вид ценна книга	Вид икономическа дейност на емитента*	Код на валута	Стойност /в хил. лева/	Относителен дял от активите на фонда /в %/
1	2	3	4	5	6	7
4.11	VEOLIA ENVIRONNEMENT	акции	Комунални услуги	EUR	62	0.08%
4.12	UNIBAIL-RODAMCO SE	акции	Даване под наем и експлоатация на недвижими имоти	EUR	60	0.08%
4.13	GDF SUEZ /ENGIE/	акции	Производство и разпределение на електрическа и топлинна енергия и на газообразни горива	EUR	284	0.36%
4.14	MERCIALYS	акции	Даване под наем и експлоатация на недвижими имоти	EUR	58	0.07%
4.15	RTL GROUP	акции	Медии	EUR	74	0.09%
4.16	EUROCOMMERCIAL PROPRTIE-CV	акции	Даване под наем и експлоатация на недвижими имоти	EUR	57	0.07%
4.17	WERELDHAVE NV	акции	Даване под наем и експлоатация на недвижими имоти	EUR	40	0.05%
5.	Акции, включени в индекси на регулирани пазари на ценни книжа в държави, посочени в наредба на КФН - общо, в т.ч.:				291	0.37%
5.1	EXXON MOBIL CORP	акции	Петрол, петролни продукти	USD	81	0.10%
5.2	UNITED STATES STEEL	акции	Металургия	USD	210	0.27%
6.	Акции и/или дялове на колективна инвестиционна схема, чието седалище или седалището на управляващото я дружество се намира в държава – членка на Европейския съюз, или в друга държава – страна по Споразумението за Европейско икономическо пространство, съответно в държава, посочена в наредба на КФН - общо, в т.ч.:				158	0.20%
6.1	PIONEER FUNDS-COMMODITY ALPHA	дялове	Фондове за инвестиране и подобни финансови субекти	EUR	158	0.20%
ОБЩО					31 650	40.71%

* Видът на икономическата дейност на емитента се посочва съгласно последната утвърдена от председателя на НСИ Национална класификация на икономическите дейности, сектори и подсектори

Изготвил:
/Владимир Владимиров - Финансов контролор/

Одобрено за публикуване 10.04.2017 г.
/Цветелин Илиев - Ръководител ССВК/

Изпълнителен Директор:
/Сава Стойнов/

Изпълнителен Директор:
/Кирил Червенков/

Изпълнителен Директор:
/Георги Тодоров/



ОБЕМ И СТРУКТУРА НА ИНВЕСТИЦИИТЕ В ДЪЛГОВИ ЦЕННИ КНИЖА
на Доброволен пенсионен фонд "ЦКБ - Сила"
 /наименование на фонда за допълнително пенсионно осигуряване/

№ по ред	НАИМЕНОВАНИЕ НА ЕМИТЕНТА	Вид икономическа дейност на емитента*	Код на валута	към 31.03.2017г.	
				Стойност на дълговите ценни книжа /в хил. лева/	Относителен дял от активите на фонда /в %/
1	2	3	4	5	6
1	Ценни книжа, издадени или гарантирани от българската държава, задълженията по които съставляват държавен или държавногарантиран дълг - общо, в т.ч. по емисии:			4 563	5.87%
1.1	МИНИСТЕРСТВО НА ФИНАНСИТЕ	X	EUR	107	0.14%
1.2	МИНИСТЕРСТВО НА ФИНАНСИТЕ	X	EUR	1 340	1.72%
1.3	МИНИСТЕРСТВО НА ФИНАНСИТЕ	X	EUR	2 293	2.95%
1.4	МИНИСТЕРСТВО НА ФИНАНСИТЕ	X	EUR	413	0.53%
1.5	МИНИСТЕРСТВО НА ФИНАНСИТЕ	X	EUR	410	0.53%
2	Общински ценни книжа, издадени от български общини съгласно Закона за общинския дълг - общо, в т.ч.:			0	0.00%
2.1.					
3	Ипотечни облигации, издадени съгласно Закона за ипотечните облигации, приети за търговия на регулиран пазар на ценни книжа - общо, в т.ч.:			0	0.00%
3.1.					
4	Корпоративни облигации, издадени или гарантирани от банки с над 50% държавно участие с цел финансиране на инфраструктурни проекти - общо, в т.ч.:			0	0.00%
4.1.					
5	Корпоративни облигации, извън посочените в т.3 и т.4, приети за търговия на регулиран пазар на ценни книжа - общо, в т.ч.:			3 209	4.13%
5.1	ХЕЛТ ЕНД УЕЛНЕС АДСИЦ	Фондове за инвестиране и подобни финансови субекти	EUR	922	1.19%
5.2	АРКУС АД	Производство на въоръжение и боеприпаси	EUR	206	0.26%
5.3	НЕДВИЖИМИ ИМОТИ СОФИЯ АДСИЦ	Фондове за инвестиране и подобни финансови субекти	EUR	499	0.64%

№ по ред	НАИМЕНОВАНИЕ НА ЕМИТЕНТА	Вид икономическа дейност на емитента*	Код на валута	Стойност на дълговите ценни книжа /в хил. лева/	Относителен дял от активите на фонда /в %/
1	2	3	4	5	6
5.4	УЕБ ФИНАНС ХОЛДИНГ АД	Предоставяне на други финансови услуги, без застраховане и допълнително пенсионно осигуряване, неклассифицирани другаде	EUR	184	0.24%
5.5	ТЕХНОИМПОРТЕКСПОРТ АД	Дейности по реализиране на инвестиционни проекти за сгради	EUR	724	0.93%
5.6	ХОЛДИНГ ЦЕНТЪР АД	Дейност на холдингови дружества	EUR	421	0.54%
5.7	ВЕЛГРАФ АСЕТ МЕНИДЖМЪНТ АД	Даване под наем и експлоатация на собствени недвижими имоти	EUR	16	0.02%
5.8	ХОЛДИНГ ВАРНА АД	Дейност на холдингови дружества	EUR	237	0.30%
6	Обезпечени корпоративни облигации, които не са приети за търговия на регулиран пазар - общо, в т.ч.:			789	1.02%
6.1	ЕНЕРГО-ПРО ВАРНА ЕАД	Енергетика	EUR	789	1.02%
7	Дългови ценни книжа, издадени или гарантирани от държави – членки на Европейския съюз, или от други държави – страни по Споразумението за Европейско икономическо пространство, или техни централни банки - общо, в т.ч.:			20 334	26.15%
7.1	REPUBLIKA SLOVENIJA	X	EUR	345	0.44%
7.2	REPUBLIKA SLOVENIJA	X	EUR	218	0.28%
7.3	ОЕКВ OEST.KONTROLLBANK	Предоставяне на финансови услуги, без застраховане и допълнително пенсионно осигуряване	USD	746	0.96%
7.4	REPUBLIC OF POLAND	X	USD	1 726	2.22%
7.5	REPUBLIC OF POLAND	X	USD	302	0.39%
7.6	CROATIAN BANK	Предоставяне на финансови услуги, без застраховане и допълнително пенсионно осигуряване	EUR	2 036	2.62%
7.7	ROMANIA	X	EUR	3 092	3.98%
7.8	LITHUANIA	X	USD	2 203	2.83%
7.9	HUNGARY, REPUBLIC	X	EUR	877	1.13%
7.10	REPUBLIC OF CROATIA	X	EUR	544	0.70%
7.11	ROMANIA	X	EUR	1 115	1.43%
7.12	MAGYAR EXPORT IMPORT BENK	Предоставяне на финансови услуги, без застраховане и допълнително пенсионно осигуряване	USD	760	0.98%

№ по ред	НАИМЕНОВАНИЕ НА ЕМИТЕНТА	Вид икономическа дейност на емитента*	Код на валута	Стойност на дълговите ценни книжа /в хил. лева/	Относителен дял от активите на фонда /в %/
1	2	3	4	5	6
7.13	HUNGARIAN DEVELOPMENT BANK	Предоставяне на финансови услуги, без застраховане и допълнително пенсионно осигуряване	USD	1 856	2.39%
7.14	CROATIAN BANK	Предоставяне на финансови услуги, без застраховане и допълнително пенсионно осигуряване	EUR	1 470	1.89%
7.15	ROMANIA	X	EUR	459	0.59%
7.16	REP.OF LATVIA	X	EUR	464	0.60%
7.17	MAGYAR EXPORT IMPORT BENK	Предоставяне на финансови услуги, без застраховане и допълнително пенсионно осигуряване	USD	376	0.48%
7.18	REPUBLIC OF CROATIA	X	EUR	498	0.64%
7.19	HUNGARIAN DEVELOPMENT BANK	Предоставяне на финансови услуги, без застраховане и допълнително пенсионно осигуряване	EUR	733	0.94%
7.20	ROMANIA	X	EUR	514	0.66%
8	Дългови ценни книжа, издадени или гарантирани от държави, посочени в наредба на КФН, или от техни централни банки - общо, в т.ч.:			0	0.00%
8.1					
9	Дългови ценни книжа, издадени или гарантирани от Европейската централна банка или от Европейската инвестиционна банка - общо, в т.ч.:			986	1.27%
9.1	EUROPEAN INVESTMENT BANK EIB	Предоставяне на финансови услуги, без застраховане и допълнително пенсионно осигуряване	USD	986	1.27%
10	Дългови ценни книжа, издадени от чуждестранни общини, приети за търговия на регулирани пазари на ценни книжа в държави – членки на Европейския съюз, или други държави – страни по Споразумението за Европейско икономическо пространство - общо, в т.ч.:			0	0.00%
11	Дългови ценни книжа, извън посочените в т. 7, 8, 9 и 10, приети за търговия на регулирани пазари на ценни книжа в държави – членки на Европейския съюз, или други държави – страни по Споразумението за Европейско икономическо пространство - общо, в т.ч.:			4 534	5.83%
11.1	MONTENEGRO REP.	X	EUR	638	0.82%

№ по ред	НАИМЕНОВАНИЕ НА ЕМИТЕНТА	Вид икономическа дейност на емитента*	Код на валута	Стойност на дълговите ценни книжа /в хил. лева/	Относителен дял от активите на фонда /в %/
1	2	3	4	5	6
11.2	MONTENEGRO REP.	X	EUR	1 183	1.52%
11.3	REPUBLIC OF ALBANIA	X	EUR	2 091	2.69%
11.4	MONTENEGRO REP.	X	EUR	622	0.80%
12	Квалифицирани дългови ценни книжа**, издадени от чуждестранни общини, приети за търговия на регулирани пазари на ценни книжа в държави, посочени в наредба на КФН - общо, в т.ч.:				
12.1.					
13	Квалифицирани дългови ценни книжа**, извън посочените в т. 7, 8, 9 и 12, приети за търговия на регулирани пазари на ценни книжа в държави, посочени в наредба на КФН - общо, в т.ч.:				
13.1.					
ОБЩО				34 415	44.26%

* Видът на икономическата дейност на емитента се посочва съгласно последната утвърдена от председателя на НСИ Национална класификация на икономическите дейности, сектори и подсектори

** Квалифицирани дългови ценни книжа са дългови ценни книжа с инвестиционен кредитен рейтинг, присъден от международно призната рейтингова агенция.

Изготвил:
/Владимир Владов - Финансов контролър/

Одобрено за публикуване 10.04.2017 г.:
/Цветелин Илиев - Ръководител ССВК/

Изпълнителен Директор:
/Сава Стойнов/

Изпълнителен Директор:
/Кирил Червенков/

Изпълнителен Директор:
/Георги Тодоров/

